

Baromètre de conjoncture



*Point sur la situation
économique essonnienne.*

2^{ème} trimestre 2023

- 01** Synthèse
Chiffres-clés
- 02** Activité
Trésorerie
- 03** Investissement
Emploi
- 04** Spécial : focus
commerce

➤ Synthèse

Ralentissement de l'activité et stabilisation de l'emploi en Essonne au 2^{ème} trimestre 2023.

Au 2^{ème} trimestre 2023, 51 % des entreprises ont eu un chiffre d'affaires stable ou en hausse sur un an. En un trimestre, cette part s'est réduite de 6 points principalement à cause de l'augmentation des entreprises ayant eu un chiffre d'affaires en baisse. Le ralentissement de l'activité est **premièrement causé par l'inflation** puis la baisse de la fréquentation. Il s'observe particulièrement dans les secteurs du commerce, de la construction et enfin des services.

En conséquence, le recul de l'activité est le premier facteur de dégradation de la situation de trésorerie des entreprises sur un an qui concerne 56 % d'entre elles. Par

rapport au 1^{er} trimestre 2023, cette part a progressé de 7 points.

Malgré cela, **77 % des entreprises ont eu un nombre de salariés stable ou en hausse sur un an, soit 5 points de plus qu'au 1^{er} trimestre 2023.** De surcroît, les intentions de recrutement ont également progressé de 5 points par rapport au 1^{er} trimestre 2023 afin de soutenir l'activité à venir qui devrait être en hausse ou stable selon 53 % des dirigeants interrogés.

Dans ce contexte, **les chefs d'entreprise ont évalué leur moral à 5,45 sur 10.** En comparaison avec le 1^{er} trimestre 2023, celui-ci a faiblement augmenté de 0,03 point. En revanche, **les craintes quant à la pérennité de leur entreprise se sont accrues de 3 points en atteignant les 36 %** au 2^{ème} trimestre 2023.

Chiffres-clés

51 %

des entreprises ont eu un chiffre d'affaires stable ou en hausse*

44 %

des entreprises ont eu une situation de trésorerie stable ou en hausse*

77 %

des entreprises ont des effectifs salariés stable ou en hausse*

Évolution
1^{er} trim. 2023 -
2^{ème} trim. 2023

↓ - 6 points

↓ - 7 points

↑ + 5 points

Un moral évalué à

5,45 / 10

en moyenne par les dirigeants

36 %

des dirigeants estiment la pérennité de leur entreprise menacée

* sur un an (par rapport au 2^{ème} trim. 2022)

Méthodologie

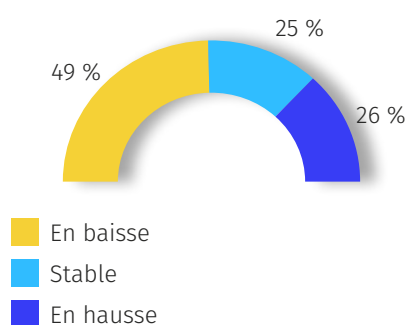
Enquête numéro 4 réalisée en ligne du 11 septembre au 2 octobre 2023 auprès de 150 dirigeants d'entreprise essonniers (27,2 % commerce de détail, 2 % commerce de gros, 6,7 % cafés / hôtels / restaurants, 24,7 % services aux particuliers, 21,3 % services aux entreprises, 8,7 % construction/BTP, 6,7 % industrie et 2,7 % transports/logistique).

➤ **Activité**

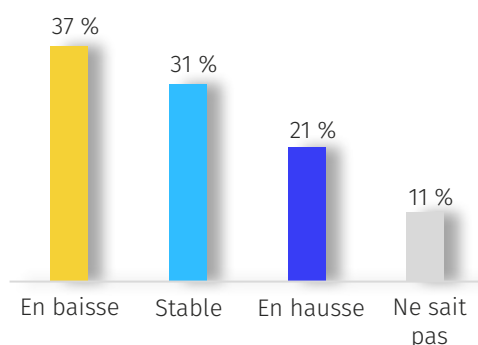
Une activité toujours pénalisée par l'inflation.

Au 2^{ème} trimestre 2023, la part des entreprises qui ont connu un chiffre d'affaires en progression sur un an est restée constante par rapport au 1^{er} trimestre 2023 (26 %). En revanche, la part des entreprises qui ont eu une activité en baisse (49 %) a progressé de 6 points au détriment de celles ayant eu une activité stable. À l'instar du 1^{er} trimestre 2023, l'inflation est la première cause du recul de l'activité (pour 68 % des entreprises concernées) devant la baisse de la fréquentation (60 %) et la baisse du carnet de commandes (31 %).

Évolution du CA au 2^{ème} trim. 2023 par rapport au 2^{ème} trim. 2022



CA prévisionnel pour le 3^{ème} trim. 2023



Les 3 secteurs les plus concernés par une baisse d'activité :

01. Commerce de détail et commerce de gros
02. Construction
03. Services aux particuliers et aux entreprises

➤ **Trésorerie**

Une situation de trésorerie qui se dégrade pour la majorité des entreprises.

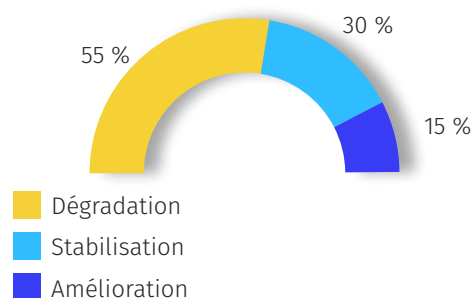
Sur le plan de la trésorerie, la part des entreprises ayant connu une amélioration de leur situation sur un an est similaire à celle du trimestre précédent (14 % au 1^{er} trimestre 2023 contre 15 % au 2^{ème} trimestre 2023). L'érosion des trésoreries, qui a concerné la majorité des entreprises (56 % soit 7 points de plus par rapport au 1^{er} trimestre 2023), est principalement dû à la baisse du niveau d'activité (65 %), et l'inflation du prix de l'énergie et des matières premières (respectivement 52 % et 39 %).

Des difficultés de financement qui s'accroissent.

À cela s'ajoutent des problématiques de financement. 42 % des chefs d'entreprise ont déclaré rencontrer des difficultés pour

le financement de leur exploitation courante auprès des établissements financiers, soit 7,6 points de plus qu'au 1^{er} trimestre 2023. De plus, une part minoritaire mais non négligeable de 30 % des entreprises concernées éprouvent des difficultés quant au remboursement de certaines « aides Covid ».

Évolution de la situation de trésorerie au 2^{ème} trim. 2023 par rapport au 2^{ème} trim. 2022



Investissement

L'investissement des entreprises ralenti à la fois par le manque de visibilité sur l'activité et une situation de trésorerie tendue.

17 % des entreprises ont réalisé des investissements ce qui est inférieur de 2 points par rapport au 1^{er} trimestre 2023. Parmi les entreprises qui auraient souhaité investir (58 % des entreprises interrogées), les principaux blocages ont été une situation de trésorerie défavorable ainsi que le manque de visibilité sur l'activité (65 % d'entre elles).

17 %

des entreprises ont réalisé des investissements au cours du 2^{ème} trim. 2023

Principaux types d'investissements réalisés :

69 % Équipement (Machine, outils, etc.)
31 % Bâtiment (Acquisition, extension, travaux, etc.)

Principales motivations :

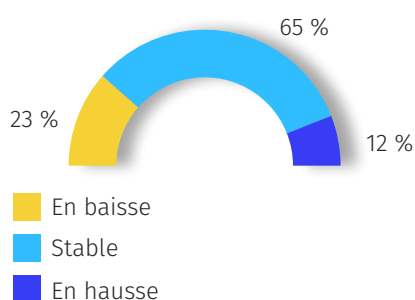
77 % Renouvellement
42 % Amélioration de la qualité des biens et/ou services

58 %

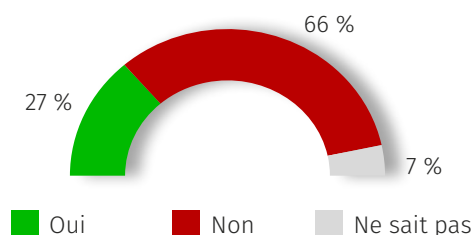
des entreprises auraient souhaité investir et n'ont pas pu le faire au 2^{ème} trim. 2023

Emploi

Évolution du nombre de salariés au 2^{ème} trim. 2023 par rapport au 2^{ème} trim. 2022



Prévisions de recrutement pour le 3^{ème} trim. 2023



Pour une majorité d'entreprises, les effectifs salariés se sont stabilisés.

Au 2^{ème} trimestre 2023, 65 % des entreprises ont eu un nombre stable de collaborateurs sur un an. Cette part a progressé de 8 points par rapport au 1^{er} trimestre 2023. Parallèlement, 23 % des entreprises ont réduit leurs effectifs par rapport à l'an dernier et 12 % l'ont augmenté. Par ailleurs, 27 % des dirigeants d'entreprises ont l'intention de recruter pour le trimestre suivant ce qui est supérieur de 5 points par rapport aux prévisions de recrutement du 1^{er} trimestre 2023.

➤ Focus commerce

Indicateurs de conjoncture

Évolution du CA au 2^{ème} trim. 2023 par rapport au 2^{ème} trim. 2022



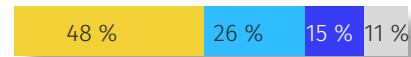
Évolution de la situation de trésorerie au 2^{ème} trim. 2023 par rapport au 2^{ème} trim. 2022



Évolution du nombre de salariés au 2^{ème} trim. 2023 par rapport au 2^{ème} trim. 2022



CA prévisionnel pour le 3^{ème} trim. 2023



Situation de trésorerie prévisionnelle pour le 3^{ème} trim. 2023



Prévisions de recrutement pour le 3^{ème} trim. 2023



■ En baisse ■ Stable ■ En hausse ■ Oui ■ Non ■ Ne sait pas

Une situation particulièrement sensible pour le commerce.

En comparaison avec les autres secteurs économiques, le commerce a été particulièrement éprouvé. En effet, **68 % des commerçants disent avoir eu une activité en baisse sur un an au 2^{ème} trimestre 2023 ce qui représente 19 points de plus que l'ensemble des secteurs.** Au 1^{er} trimestre 2023, ils étaient 49 % à être dans cette situation démontrant ainsi une amplification des difficultés endurées par les commerçants.

Selon ces derniers, la première partie de l'année a été rendue difficile principalement à cause de la hausse du coût des matières premières / produits finis (56 %), la hausse du coût de l'énergie (52 %) et la baisse de

7 000 €

de dégradations estimés en moyenne par les commerçants concernés par les émeutes de fin juin

la fréquentation / du carnet de commandes (52 %).

Outre cela, la fin de cette première période de l'année a été marquée par les violences urbaines survenues fin juin entraînant la dégradation de plusieurs commerces en Essonne notamment dans les villes d'Évry-Courcouronnes, Arpajon ou encore Saint-Michel-sur-Orge à titre d'exemple. **En moyenne, les dégradations ont été estimées à 7 000 € et ont entraîné principalement une perte de chiffre d'affaires pour 60 % des commerçants concernés.**

Ainsi, à l'issue du 2^{ème} trimestre, les commerçants ont eu un moral s'élevant en moyenne à 4,96 sur 10 soit 0,49 point de moins que l'ensemble des secteurs.

Champ : Commerces de détail, commerces de gros, cafés / hôtels / restaurants.